



PLASTIGAMA WAVIN

CAJA DOMICILIARIA

Para recolección de aguas residuales domésticas.



**Alturas disponibles:
25, 32, 40 y 47cm**



VENTAJAS

Larga vida útil.

Fabricada con 100% Polietileno, bajo proceso de rotomoldeo, son altamente DURABLES.

Diseño especial.

Sus paredes ligeramente inclinadas facilitan el almacenamiento (apilables) y transporte.

Cuenta además con pendientes en el fondo que permiten recolectar eficientemente las aguas residuales.

Uniones 100% Herméticas.

La tubería de entrada se acopla perfectamente a la caja mediante empaque de caucho que garantiza la hermeticidad. La unión entre el orificio de salida (descarga) y la tubería se sella con silicón.

Fácil mantenimiento.


Sus paredes son impermeables. Su lisura interior facilita la limpieza.

Rapidez en la instalación.

Además, por su bajo peso son muy livianos y fáciles de instalar. Siempre adaptables a la necesidad de la obra.




CAJA DOMICILIARIA
De hormigón hecho en sitio.



CAJA DOMICILIARIA PLASTIGAMA
Proyecto Habitacional Mucho Lote

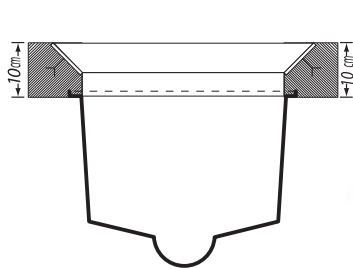
Productos para la instalación

Cauchos



(se venden por separado)

Instalación de tapa de concreto



Para instalar la tapa de concreto, fundir base de hormigón de 10cm en el marco perimetral de la caja.



Procesos de instalación



Herramientas:
Taladro con broca de copa, Lija, Lubricante vegetal



Perforación:
Previa marcación, se perfora en las caras laterales planas de la caja



Cauchos:
Se colocan en una sola dirección, de afuera hacia adentro



Tuberías:
Se instalan previa aplicación de lubricante vegetal

De requerir información adicional, comuníquese con el Departamento Técnico de Plastigama y obtendrá el soporte y asesoramiento ajustados a los requerimientos de sus proyectos en ejecución.

Rev.: 2020 - 01 - 31

MEXICHEM ECUADOR S.A.

Durán: Km. 4.5 Vía Durán - Tambo PBX: 3716900

Quito: Av. Siena 2-14 y Miguel Ángel,

Sector La Primavera-Cumbayá Telf.: 3934420

www.plastigamawavin.com

